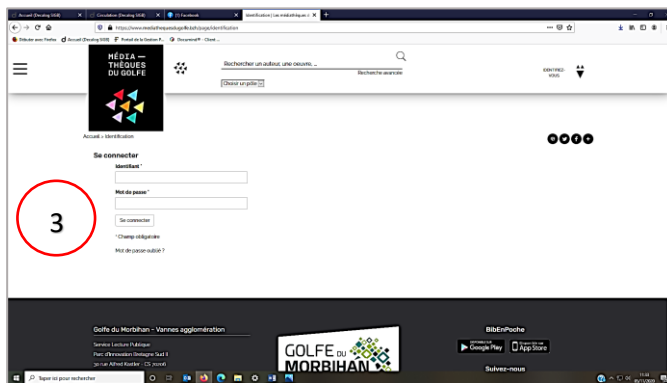
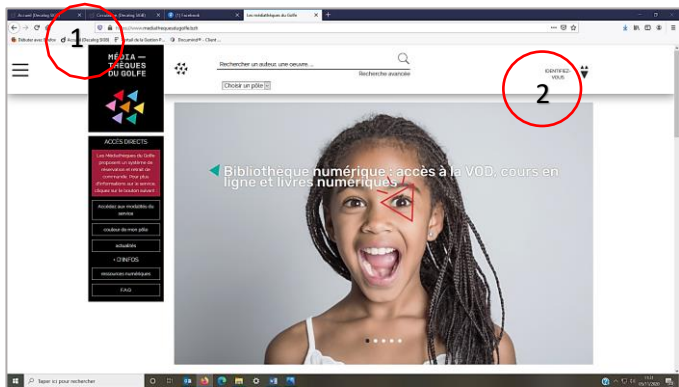


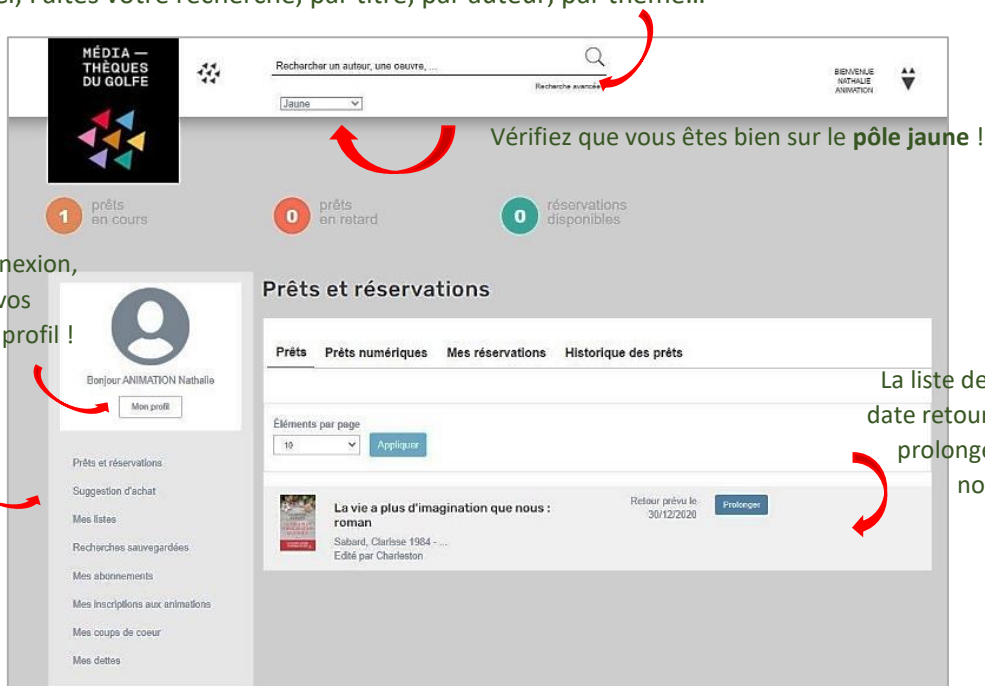
## UTILISER LE PORTAIL DES MEDIATHEQUES DU GOLFE : Faire une réservation

1. Inscrire *Médiathèques du Golfe* dans votre moteur de recherche Google.
2. Cliquer en haut à droite sur « Identifiez-vous » et renseigner : Identifiant et mot de passe.
3. Cliquer sur « se connecter »



4. Vous êtes sur votre compte !

ICI, Faites votre recherche, par titre, par auteur, par thème...



5. Prenons l'exemple d'une recherche par thème : « Noël »

Taper **Noël** ici puis taper sur Entrée !

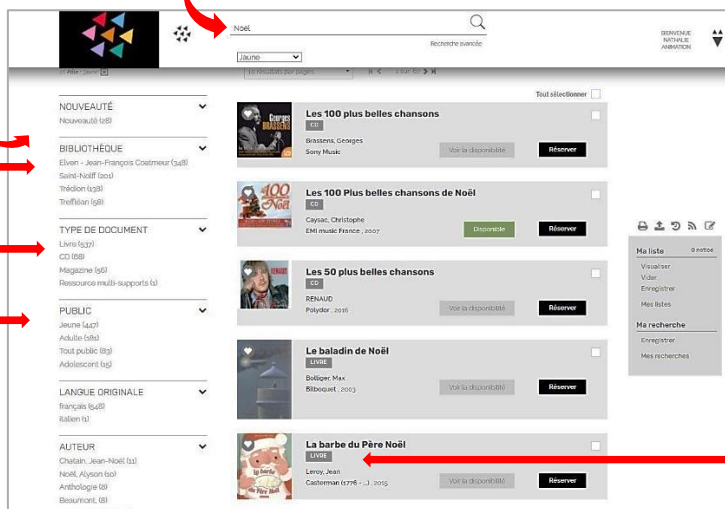
N'hésitez pas, si besoin, à utiliser les filtres pour affiner votre recherche !

Ici, le nombre d'ouvrages disponibles par médiathèque

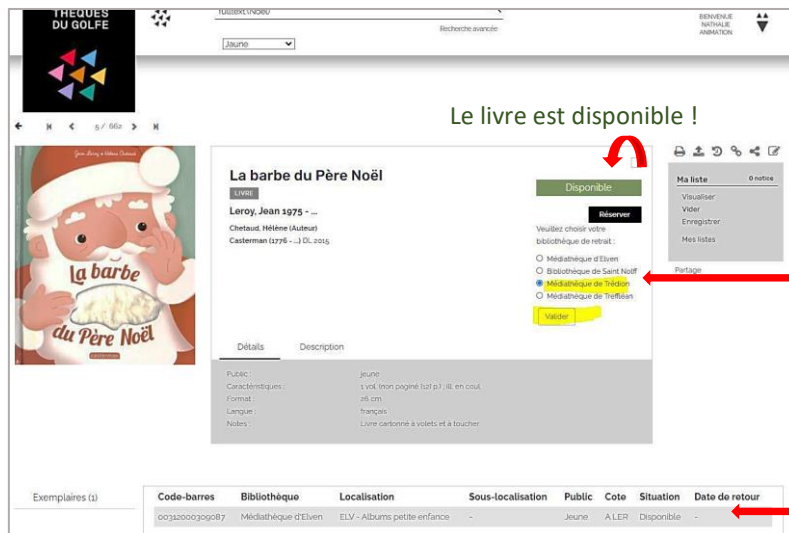
Ici, le type d'ouvrage recherché

Ici, le type de public

Etc... !



Pour savoir si « La barbe du Père Noël » est disponible et pour le réserver, cliquez sur l'image !



Cliquez sur réserver, choisissez la médiathèque de retrait puis validez !

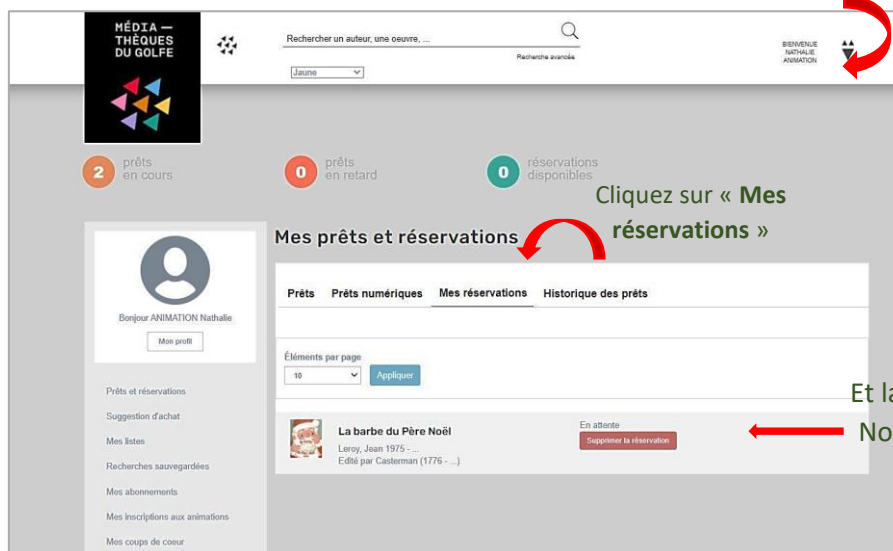
La navette passe le jeudi après-midi !

Le livre appartient uniquement à Elven et il est disponible !

Et voilà, c'est fait !

🤔 Hum, vous avez un doute ? 🤔

Retournez sur votre espace personnel en cliquant ICI



Et la Barbe du Père Noël est bien là !!

A présent, vous n'avez plus qu'à patienter !

Dès que l'ouvrage sera disponible, un mail vous sera adressé. Vous disposerez de 15 jours pour venir le récupérer.

Passé ce délai, l'ouvrage repartira en rayon ou dans sa médiathèque d'appartenance.

Inutile de passer avant la réception du mail !

A vous de jouer !

A vos clics, partez ! 😊

Vous avez perdu vos identifiants ? n'hésitez pas à me contacter au 02.97.67.18.52 ou à

[mediatheque-tredion@orange.fr](mailto:mediatheque-tredion@orange.fr)